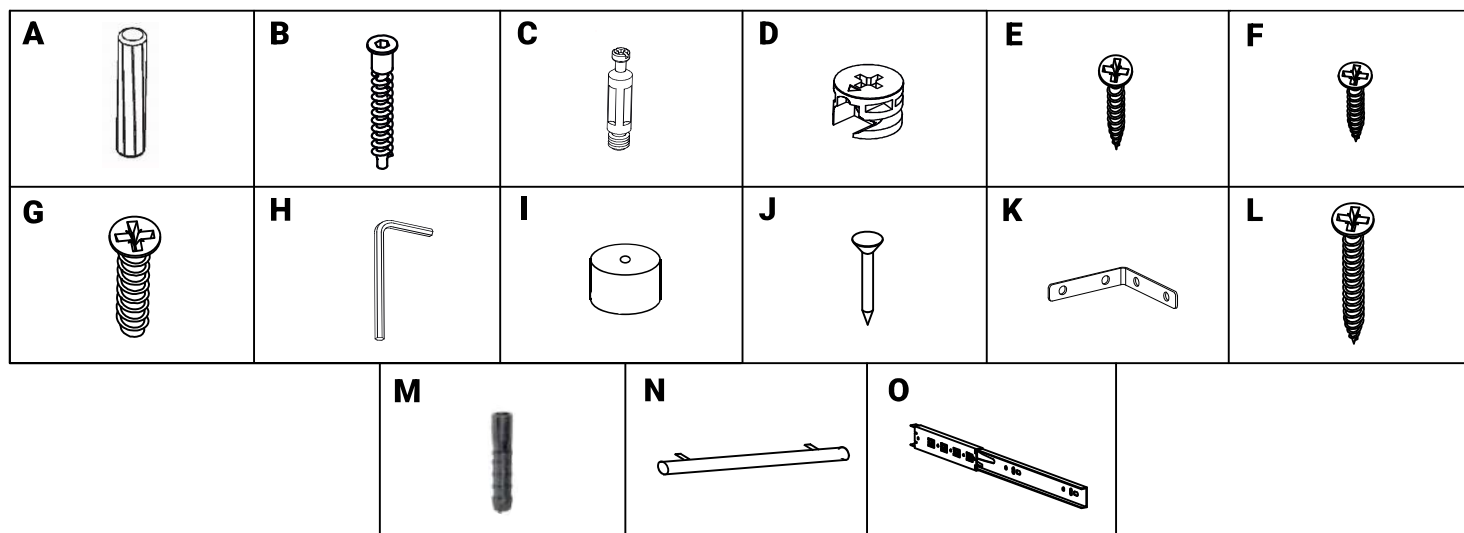


## Díly:

01. Bok pravý	80,4x35,6 cm= 1ks
02. Bok levý	80,4x35,6 cm= 1ks
03. Plát horní	80x36 cm= 1ks
04. Dno spodní	80x36 cm= 1ks
05. Zada sololak	83x39,4 cm= 2ks
06. Předek zásuvky	75,9x16,6 cm= 4ks
07. Zásuvka bok pravý	30x10 cm= 4ks
08. Zásuvka bok levý	30x10 cm= 4ks
09. Zásuvka zadek	70,1x10 cm= 4ks
10. Zásuvka dno	71,3x29,2 cm= 4ks
11. Zádová lišta	80 cm= 1ks

# kování



## Seznam komponentů

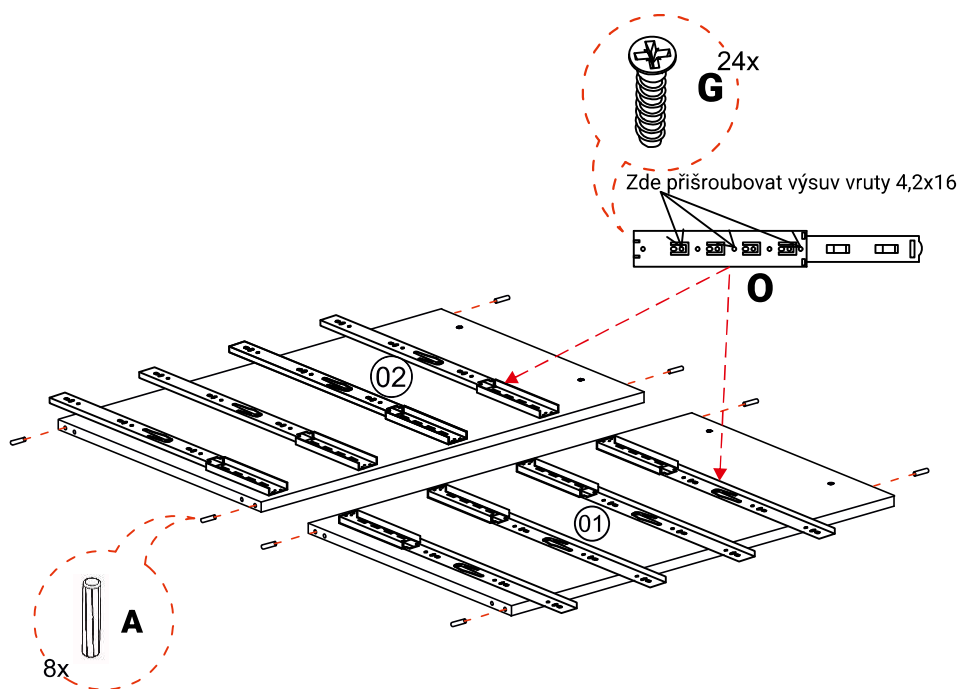
<b>1-A</b>	TYPL	24ks
<b>2-B</b>	KONFIRMÁT	12ks
<b>3-C</b>	EXCENTR	12ks
<b>4-D</b>	MATICE EXCENTR	12ks
<b>5-E</b>	VRUT 4x30	4ks
<b>6-F</b>	VRUT 3,5x16	18ks
<b>7-G</b>	EUROŠROUB 4,2x16	24ks
<b>8-H</b>	KLIČKA IMBUS	1ks
<b>9-I</b>	KLUZÁK ŠEDÝ	4ks
<b>10-J</b>	HŘEBÍKY	40ks
<b>11-K</b>	VINGL 40x40	1ks
<b>12-L</b>	VRUT 4x50	1ks

<b>13-M</b>	HMOŽDINKA 8mm	1ks
<b>14-N</b>	ÚCHYTKA HRAZDA 44,8cm	4ks
<b>15-O</b>	POJEZD PLNOVÝSUV 30cm	4ks

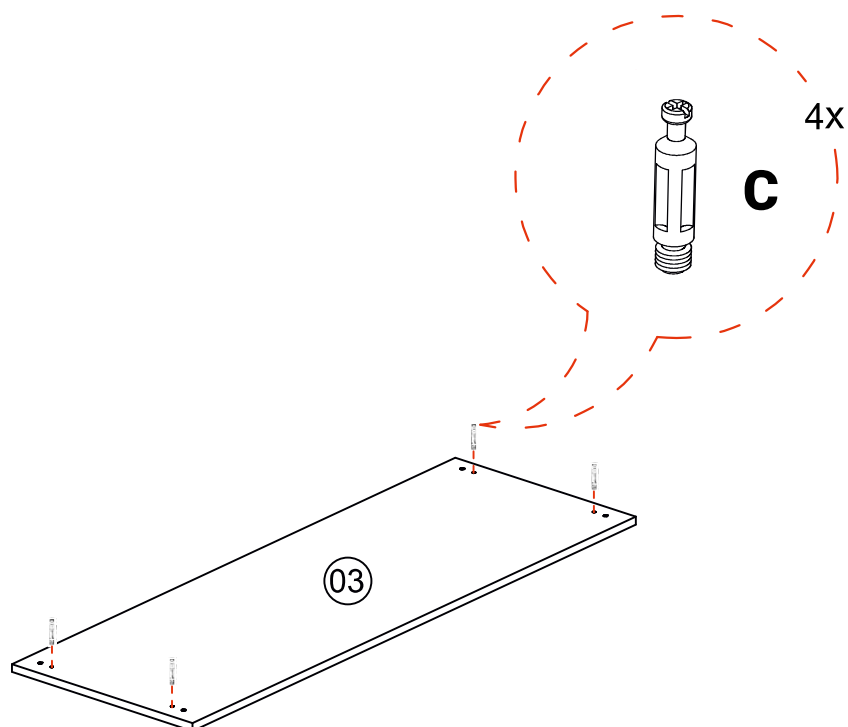


Montáž nábytku doporučujeme provést odborným montážníkem.

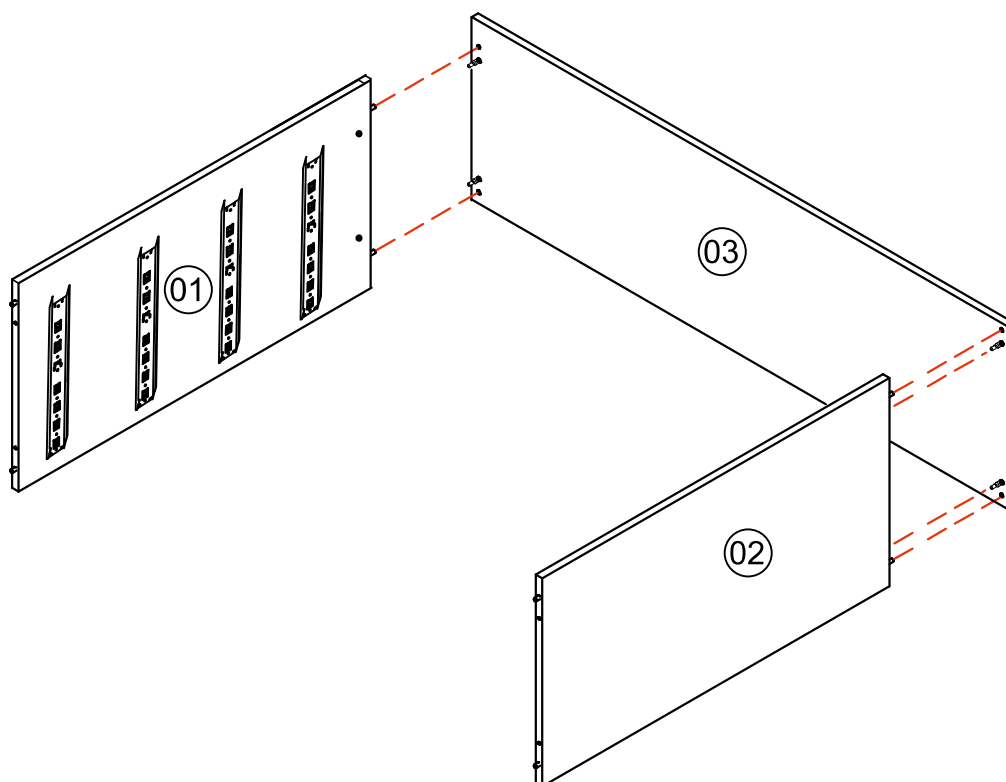
# Krok 1



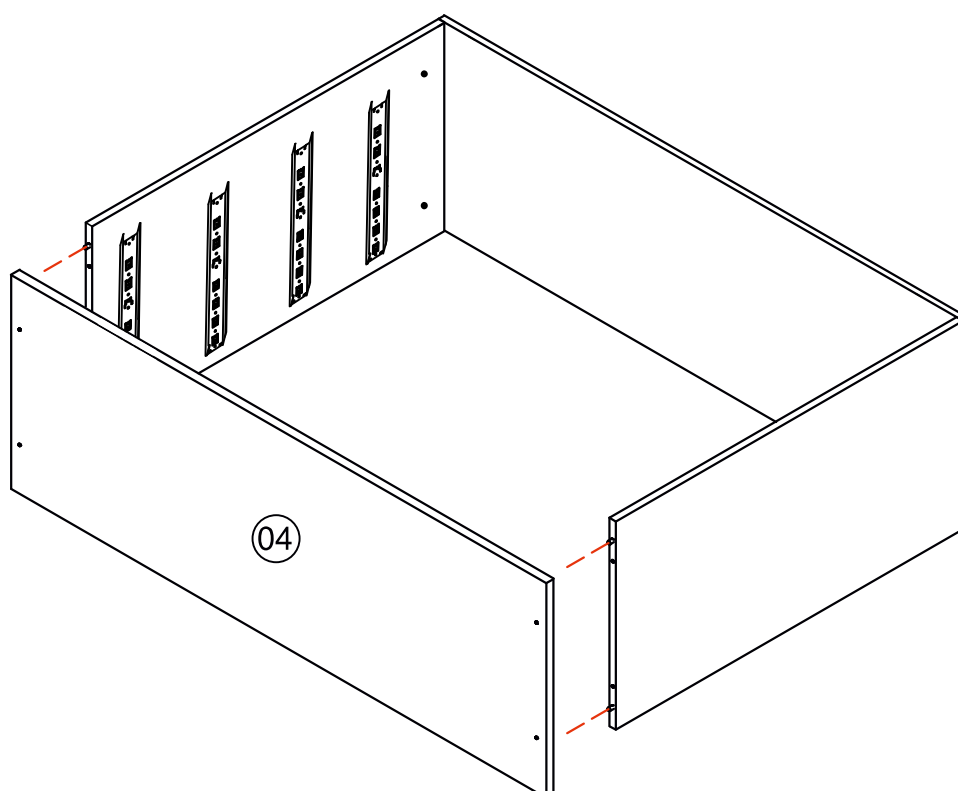
# Krok 2



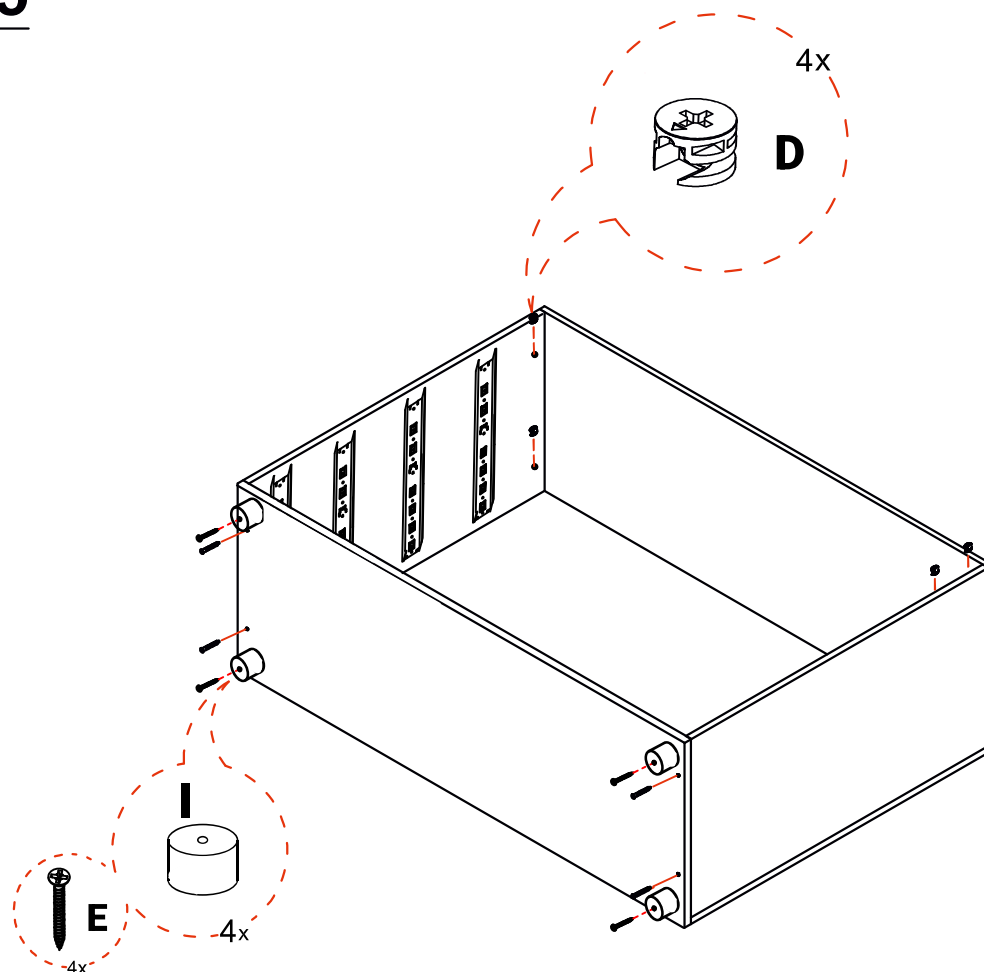
## Krok 3



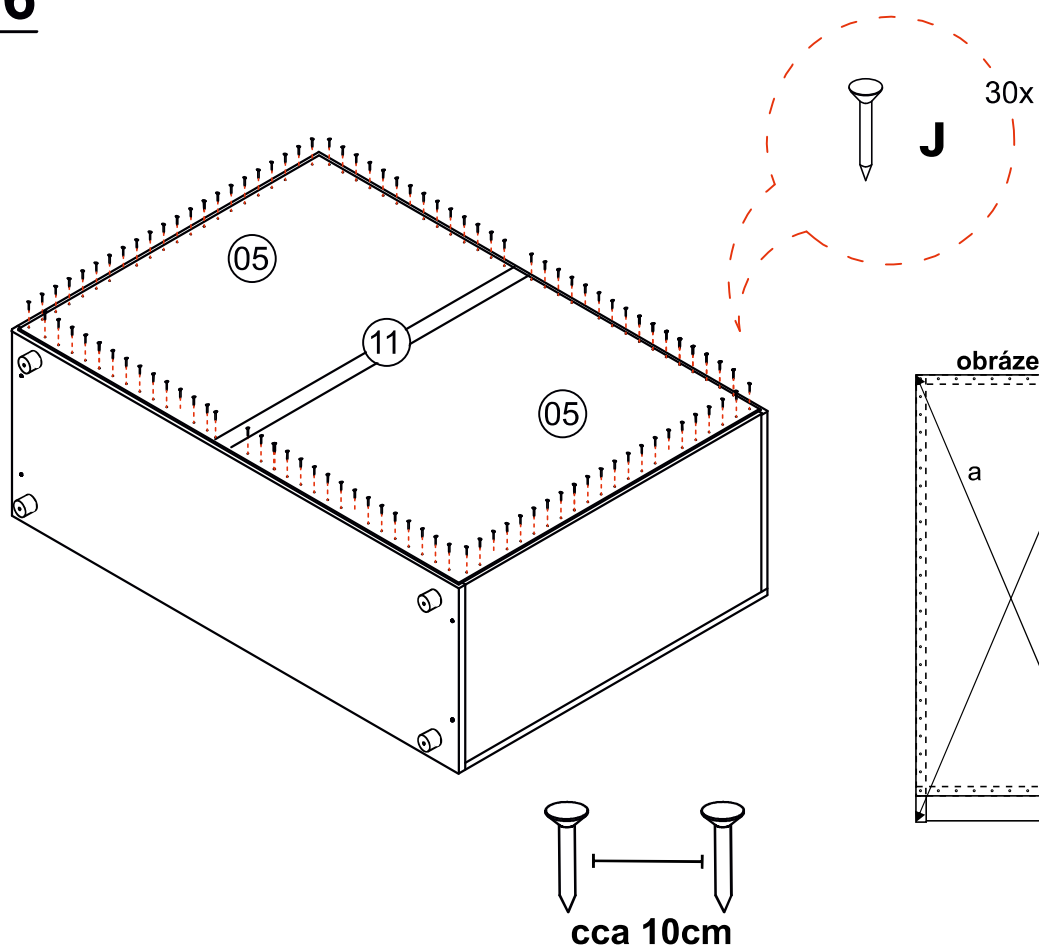
## Krok 4



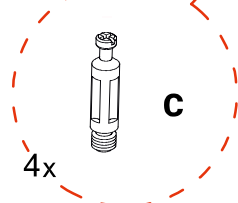
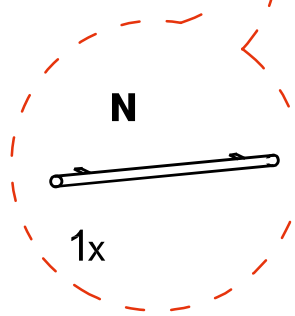
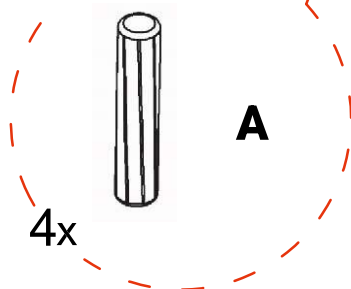
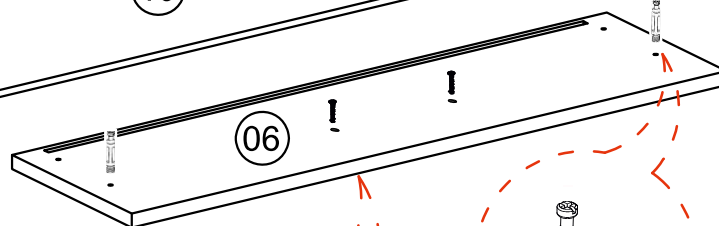
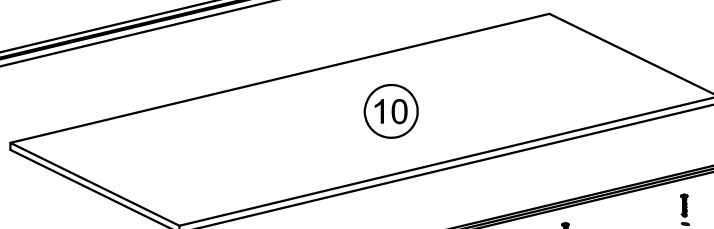


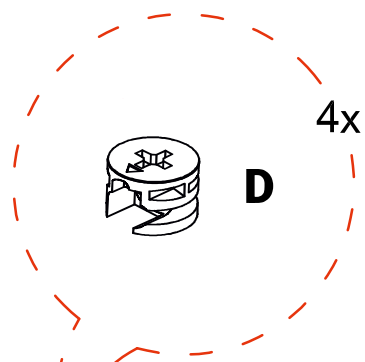
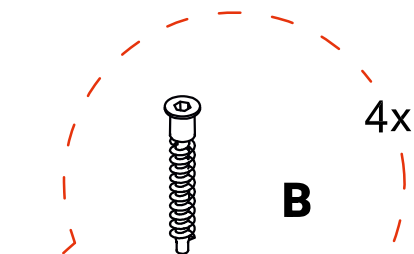
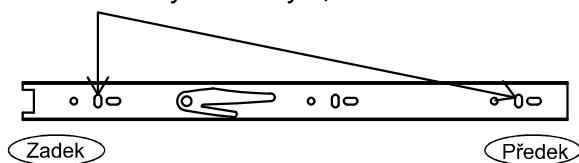
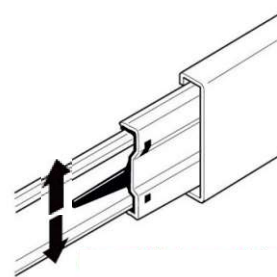
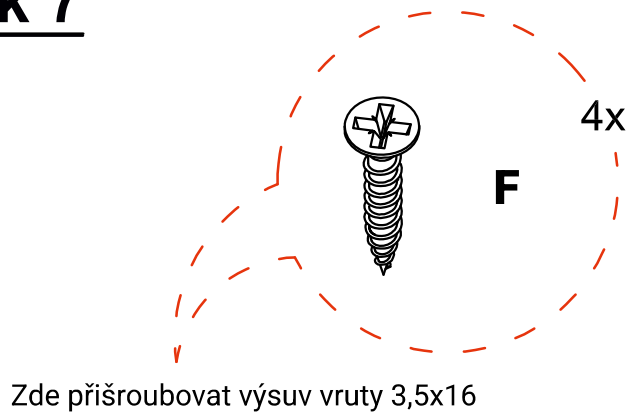
## Krok 5



## Krok 6



# Krok 7



## Krok 8





**Tento výrobek přichyťte ke zdi dle návodu níže,  
aby nedošlo k jeho převržení**

**UPOZORNĚNÍ!**

Převržení nábytku může mít  
vážné nebo fatální následky.

Tento nábytek **VŽDY**  
přípevněte ke stěně pomocí  
kotvicích úchytů proti  
převržení. Abyste ještě více  
snížili riziko vážných zranění  
z převrácení nábytku:

- Nejtěžší věci dávejte do nejnižší zásuvky.
- Nedávejte na tento výrobek těžké předměty.
- Nikdy nenechávejte děti šplhat nebo se věšet na zásuvky, dvířka a police.

V případě sádrokartonové zdi  
použijte  
hmoždinku do sádrokartonu.

V případě, že nábytek nemůžete  
přisunout ke zdi, stávající šrouby  
nahradte vlastními delšími šrouby.

- 11-K** 1x vingl 40x40  
**6-F** 2x vrut 3,5x16 (do horního plátu  
nábytku z vnitřní strany)  
**13-M** 1x hmoždinka 8 mm (do stěny)  
**12-L** 1x vrut 4x50 (do stěny)

